

**TEMA 6:  
SEGURIDAD Y SALUD**

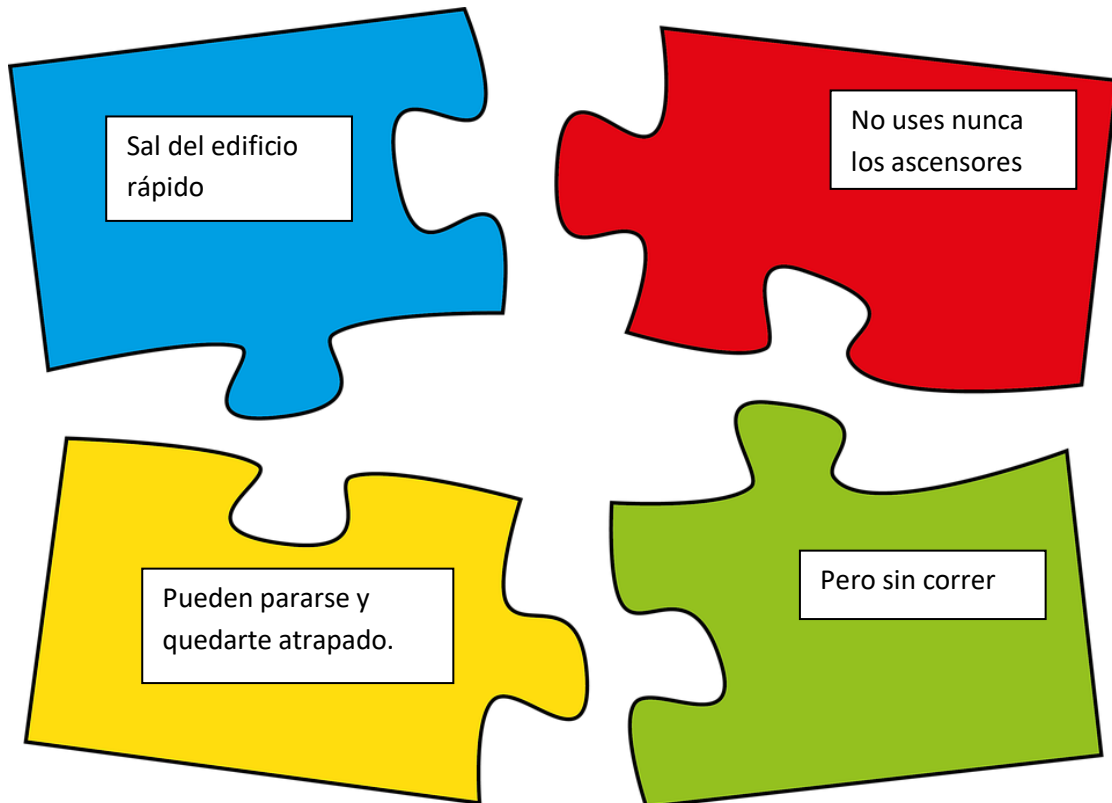


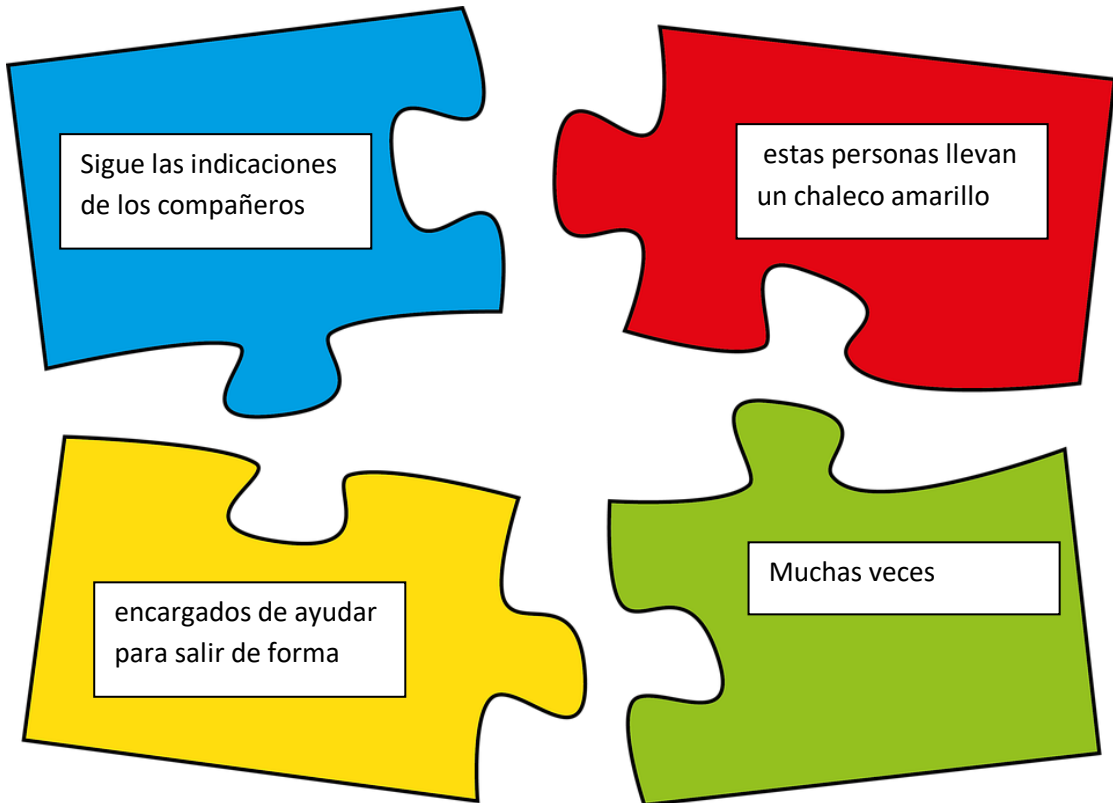
**ACTIVIDADES**

1. Las salidas seguras tienen un cartel verde  
en el cartel pone Salida o Salida de Emergencia.  
Mira los carteles y escribe que significa cada uno:

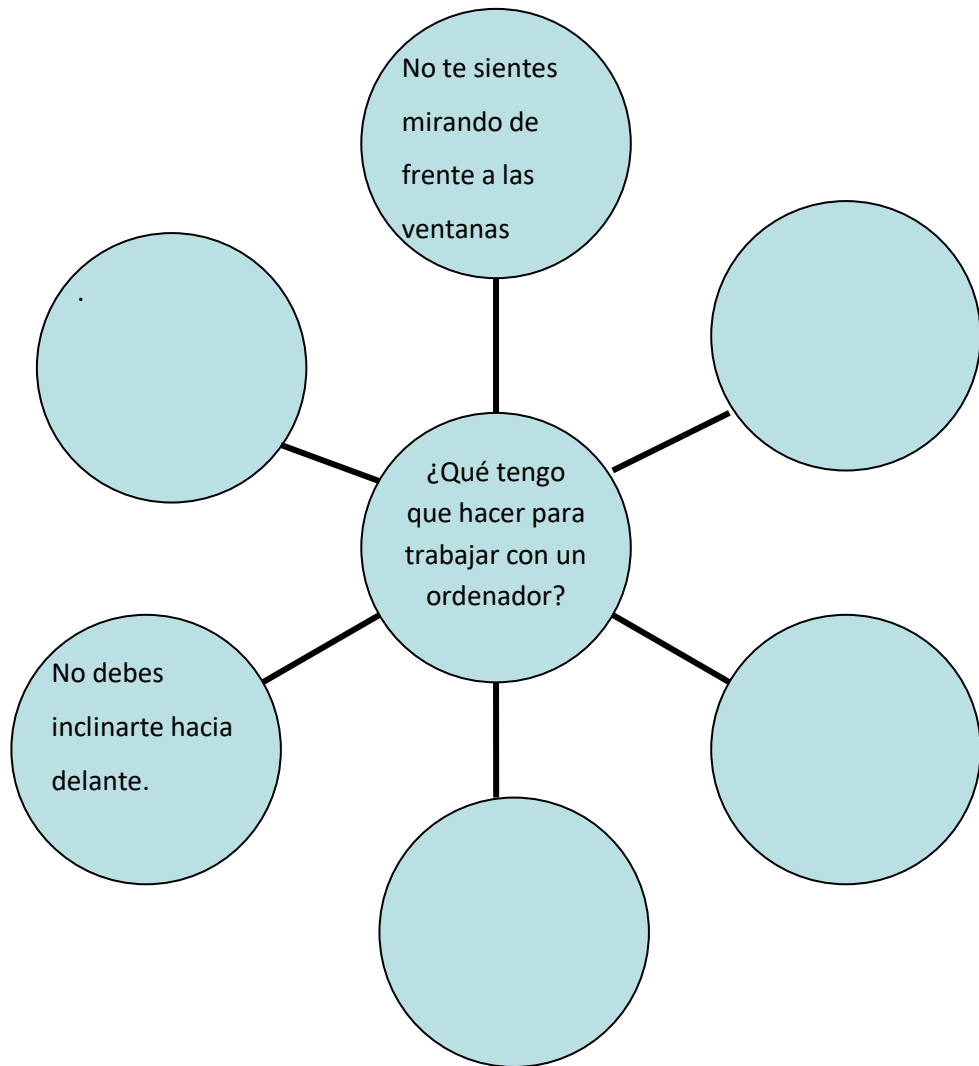
	
	
	

**2. Haz este puzzle ¿Qué tienes que hacer si suena la alarma que avisa de una emergencia en el edificio?**










3. Completa esta figura.



Seguridad trabajando con un ordenador,

4. Recuerda las recomendaciones para evitar caídas y el uso de máquinas, mira los dibujos y escribe si lo que se ve en el dibujo es seguro o no es seguro

	ES SEGURO	NO ES SEGURO
		
		
		
		
		

**SOLUCIONES:**

1. Las salidas seguras tienen un cartel verde en el cartel pone Salida o Salida de Emergencia. Mira los carteles y escribe que significa cada uno:

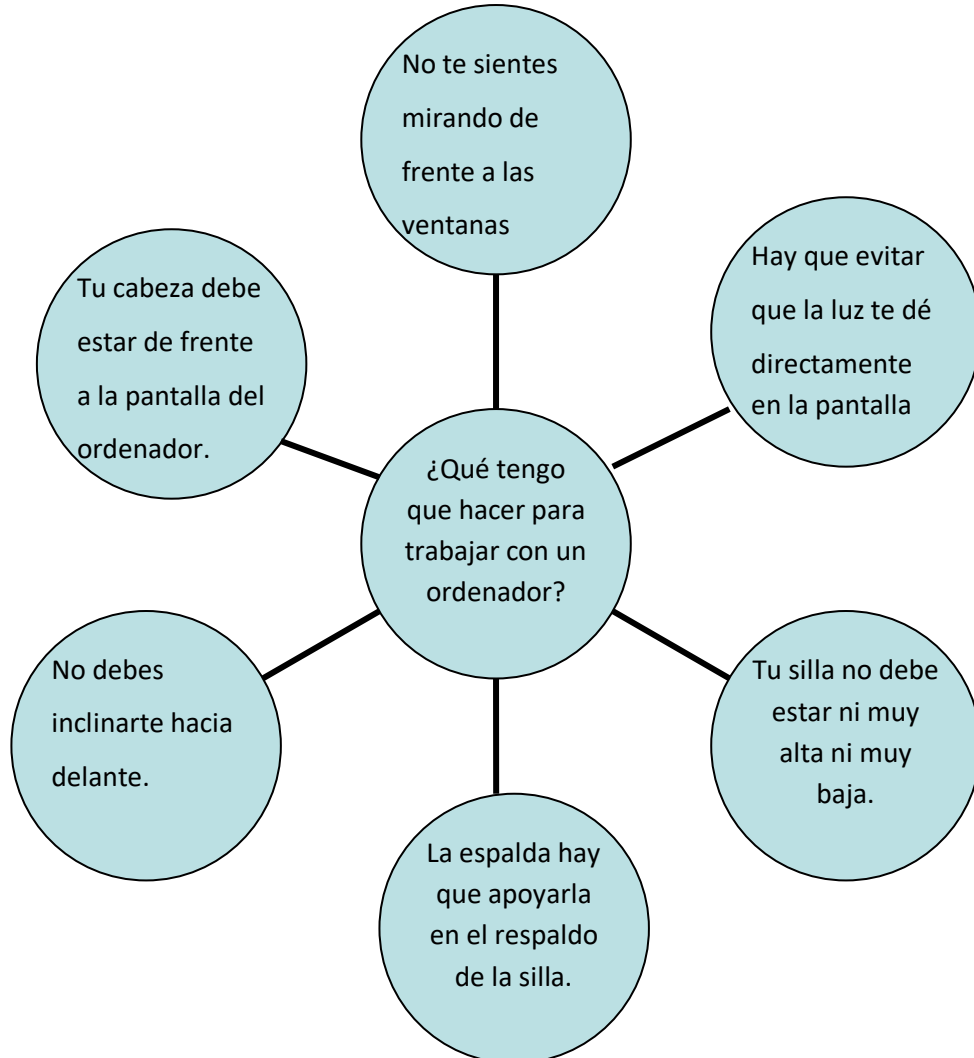
	<p>La puerta de emergencia está a la izquierda.</p>
	<p>La puerta de emergencia está a la derecha.</p>
	<p>La puerta de emergencia está en otra planta.</p>

2. Haz este puzzle ¿Qué tienes que hacer si suena la alarma que avisa de una emergencia en el edificio?

Puzzle 1  
Rojo y amarillo  
Azul y verde

Puzzle 2  
Azul y amarillo  
Rojo y verde






### 3. Completa esta figura.



Seguridad trabajando con un ordenador,



5. Recuerda las recomendaciones para evitar caídas y el uso de máquinas, mira los dibujos y escribe si lo que se ve en el dibujo es seguro o no es seguro

	ES SEGURO	NO ES SEGURO
	X	
		X
	X	
		X
	X	